



Teknisk data

| | |
|---------------|----------------|
| Watt (W): | 100 |
| Lumen (lm): | 20000 |
| Kelvin (K): | 4000K |
| Ljusstyrning: | Koolmesh |
| Sensor: | PIR-sensor |
| Nödljus: | Nej |
| IK-klass: | IK08 |
| IP: | IP23 |
| Ra: | 80+ |
| Mått: | 1202x90x65,5mm |



Beskrivning

L-1500 Pro Koolmesh PIR Sens - en robust och smart linjär industriarmatur, utvecklad för miljöer där driftsäkerhet, hållbarhet och flexibilitet är avgörande.

L-1500 Pro erbjuder ett högt ljusutbyte med hela 200lm/W och används ofta i belysningsprojekt som industrier, lager, stormarknader, köpcentra, butiker etc. L-1500 Pro har enkel installation för kabeldragning och vidarekoppling samt är enkel att underhålla vid eventuella utbyten av reservdelar. Det är enkelt att komma in i armaturhuset utan verktyg. Snabb installation med 2 + 5-poliga plintar.




Tack vare integrerad Koolmesh-mjukvara i varje armatur i kombination med en PIR-sensor och dagsljussensor skapas flexibilitet utöver det vanliga. Koolmesh möjliggör att man kan ställa in ljusnivåer, justera tidsinställningar för grundljus, optimera sensorns känslighet, skapa scenarion och gruppera flera armaturer och få dessa att kommunicera med varandra helt trådlöst där varje armatur förlänger signalen vidare i ett så kallat mesh-nätverk.

Den finns i flera optiska alternativ (spridningsvinklar) och den finns i tre olika utföranden: On/off, DALI och Koolmesh med sensor.

Kort sagt är det en smart, tålig och framtidssäker belysningslösning – formad för funktion, byggd för att prestera och skapad för miljöer där ljuset alltid måste fungera.

Utforska fler varianter i L-serien [här](#)

Varianter

| | Art. Nr. | E-nummer | Watt (W) | Lumen (lm) | Kelvin (K) | Ljusstyrning | Sensor | Nödljus | Spridningsvinkel (°) | IK-klass | IP | Ra |
|--|--------------|----------|----------|------------|------------|--------------|------------|---------|----------------------|----------|------|-----|
|  | 2514140052-S | 7221237 | 100 | 20000 | 4000K | Koolmesh | PIR-sensor | Nej | 60/110 | IK08 | IP23 | 80+ |
|  | 2514140053-S | 7221238 | 100 | 20000 | 4000K | Koolmesh | PIR-sensor | Nej | 90/110 | IK08 | IP23 | 80+ |
|  | 2514140054-S | 7221239 | 100 | 20000 | 4000K | Koolmesh | PIR-sensor | Nej | 120/110 | IK08 | IP23 | 80+ |

Tillbehör

| | Art. Nr. | Namn | E-nummer | Typ | Passar till | Mått |
|--|------------|--------------------|----------|-------------|-----------------|------|
|  | 2514150001 | L-1200 wireupphäng | 7221268 | Wireupphäng | L-1200 & L-1500 | 1,1m |